


RELATÓRIO RESUMIDO DA EXECUÇÃO ORÇAMENTÁRIA
(Artigo 52, Incisos I e II, alíneas "a" e "b", da LC. 101/00)
- ADMINISTRAÇÃO DIRETA / INDIRETA / FUNDACIONAL -

MUNICÍPIO DE ITAJOBI
1º BIMESTRE 2011

Valores expressos em R\$

RECEITAS	Previsão anual		1º BIMESTRE		Acumulado		
	Inicial	Atualizada	Previsto	Realizado	Previsto	Realizado	a realizar
Receitas Correntes (A)	30.970.000,00	30.970.000,00	5.161.666,67	5.401.992,48	5.161.666,67	5.401.992,48	25.568.007,52
Tributárias	2.621.000,00	2.621.000,00	436.833,33	125.062,62	436.833,33	125.062,62	2.495.937,38
Impostos	2.210.000,00	2.210.000,00	368.333,33	117.778,04	368.333,33	117.778,04	2.092.221,96
IPTU	1.250.000,00	1.250.000,00	208.333,33	0,00	208.333,33	0,00	1.250.000,00
ISSQN	420.000,00	420.000,00	70.000,00	52.184,52	70.000,00	52.184,52	367.815,48
ITBI	300.000,00	300.000,00	50.000,00	48.556,78	50.000,00	48.556,78	251.443,22
IRRF	240.000,00	240.000,00	40.000,00	17.036,74	40.000,00	17.036,74	222.963,26
Taxas	411.000,00	411.000,00	68.500,00	7.284,58	68.500,00	7.284,58	403.715,42
Contribuição de Melhoria	0,00	0,00	0,00	0,00	0,00	0,00	0,00
Contribuições	1.360.000,00	1.360.000,00	226.666,67	236.980,67	226.666,67	236.980,67	1.123.019,33
Patrimoniais	2.101.000,00	2.101.000,00	350.166,67	-121.624,80	350.166,67	-121.624,80	2.222.624,80
Industriais	0,00	0,00	0,00	0,00	0,00	0,00	0,00
Agropecuárias	0,00	0,00	0,00	0,00	0,00	0,00	0,00
Serviços	1.120.000,00	1.120.000,00	186.666,67	148.243,19	186.666,67	148.243,19	971.756,81
Transferências Correntes	25.310.000,00	25.310.000,00	4.218.333,33	5.429.376,04	4.218.333,33	5.429.376,04	19.880.623,96
(-) Contas Redutoras (ICMS, FPM, IPTU Exp)	(3.454.000,00)	(3.454.000,00)	(575.666,67)	(745.713,28)	(575.666,67)	(745.713,28)	2.708.286,72
Outras Receitas Correntes	1.863.000,00	1.863.000,00	318.666,67	304.595,65	318.666,67	304.595,65	1.582.331,96
Receitas de Capital (B)	30.000,00	2.501.378,13	416.896,36	30.000,00	416.896,36	30.000,00	2.471.378,13
Operações de Crédito	0,00	274.300,00	45.716,67	0,00	45.716,67	0,00	274.300,00
Refinanciamento da Dívida	0,00	0,00	0,00	0,00	0,00	0,00	0,00
Outras Operações de Crédito	0,00	274.300,00	45.716,67	0,00	45.716,67	0,00	274.300,00
Alienação de Bens	30.000,00	30.000,00	5.000,00	0,00	5.000,00	0,00	30.000,00
Amortização de Empréstimos	0,00	0,00	0,00	0,00	0,00	0,00	0,00
Transferências de Capital	0,00	2.197.078,13	366.179,69	30.000,00	366.179,69	30.000,00	2.167.078,13
Outras Receitas de Capital	0,00	0,00	0,00	0,00	0,00	0,00	0,00
RECEITA TOTAL (A+B)	32.175.000,00	34.646.378,13	5.578.563,03	5.646.267,53	5.578.563,03	5.646.267,53	29.000.110,60
DESPESAS	Dotação Anual		1º BIMESTRE		Acumulado		
Categoria Econômica/Natureza	Inicial	Atualizada	Empenhado	Liquidado	Empenhado	Liquidado	A empenhar
Despesas Correntes (C)	26.240.000,00	26.097.500,00	6.362.558,29	4.675.893,78	6.362.558,29	4.675.893,78	19.734.941,71
Pessoal/Encargos Sociais	14.508.000,00	14.216.000,00	2.342.339,32	2.342.339,32	2.342.339,32	2.342.339,32	11.873.660,68
Juros/Encargos da Dívida Interna	0,00	0,00	0,00	0,00	0,00	0,00	0,00
Juros/Encargos Dívida Externa	0,00	0,00	0,00	0,00	0,00	0,00	0,00
Outras Despesas Correntes	11.732.000,00	11.881.500,00	4.020.218,97	2.333.554,46	4.020.218,97	2.333.554,46	7.861.281,03
Despesas de Capital (D)	1.960.000,00	4.649.658,13	2.576.612,53	639.400,88	2.576.612,53	639.400,88	2.073.045,60
Investimentos	1.720.000,00	4.409.658,13	2.539.699,24	602.487,59	2.539.699,24	602.487,59	1.869.958,89
Inversões Financeiras	0,00	0,00	0,00	0,00	0,00	0,00	0,00
Amortização da Dívida	240.000,00	240.000,00	36.913,29	36.913,29	36.913,29	36.913,29	203.086,71
Amortização do Refin. Div. Mobil.	0,00	0,00	0,00	0,00	0,00	0,00	0,00
Outras Amortizações	240.000,00	240.000,00	36.913,29	36.913,29	36.913,29	36.913,29	203.086,71
Outras Despesas de Capital	0,00	0,00	0,00	0,00	0,00	0,00	0,00
Reserva de Contingência (E)	2.800.000,00	2.800.000,00					
DESPESA TOTAL (C+D)	28.200.000,00	30.747.158,13	8.939.170,82	5.315.294,66	8.939.170,82	5.315.294,66	21.807.987,31
SUPERÁVIT/DÉFICIT (A+B-C-D)	2.800.000,00	2.724.220,00	-3.507.178,34	116.697,82	-3.507.178,34	116.697,82	


CATIA ROSANA BORSIO CARDOSO
Catia R. Borsio Cardoso
PREFEITA MUNICIPAL


JOÃO PAULO BENEDITO
João Paulo Benedito
Contador
CRC 148.915


IRINEU GARUTTI JÚNIOR
Irineu Garutti Júnior
Responsável pelo Controle Interno
CPF nº 045.603.138-30

RELATÓRIO RESUMIDO DA EXECUÇÃO ORÇAMENTÁRIA
 (Artigo 52, Incisos I e II, alíneas "a" e "b", da LC. 101/00)
RESULTADO DA EXECUÇÃO ORÇAMENTÁRIA PODERES/ÓRGÃOS


MUNICÍPIO DE ITAJOBÍ
1º BIMESTRE 2011


Valores expressos em R\$

PODERES/ÓRGÃOS	Receitas		Despesas				Resultados	
	Bimestre	Acumulado (1)	Empenhada		Liquidada		Acumulado (3)=(1-2)	% = (3) / Total (1)
			Bimestre	Acumulado (2)	Bimestre	Acumulado		
ADMINISTRAÇÃO DIRETA *	5.431.992,48	5.431.992,48	8.939.170,82	8.939.170,82	5.315.294,66	5.315.294,66	-3.507.178,34	-64,57%
ADMINISTRAÇÃO INDIRETA	0,00	0,00	0,00	0,00	0,00	0,00	0,00	0,00%
PREFEITURA MUNICIPAL DE ITAJOBÍ	0,00	0,00	0,00	0,00	0,00	0,00	0,00	0,00%
CÂMARA MUNICIPAL DE ITAJOBÍ	0,00	0,00	0,00	0,00	0,00	0,00	0,00	0,00%
FUNDO MUNICIPAL DE SEGURANÇA	0,00	0,00	0,00	0,00	0,00	0,00	0,00	0,00%
TOTAIS:	5.431.992,48	5.431.992,48	8.939.170,82	8.939.170,82	5.315.294,66	5.315.294,66	-3.507.178,34	-64,57%

*Prefeitura e Câmara


 LA ROSANA BORSIO CARDOSO
 CÂMARA MUNICIPAL DE ITAJOBÍ


 JOÃO PAULO BENEDITO
 Contador
 CRC 148.915


 IRINEU GALATTI JUNIOR
 Responsável pelo Controle Interno
 CPF nº 045.603.138-30

RELATÓRIO RESUMIDO DA EXECUÇÃO ORÇAMENTÁRIA
(Artigo 52, Inciso II, alínea "c" da LC. 101/00)
- ADMINISTRAÇÃO DIRETA / INDIRETA / FUNDACIONAL -

MUNICÍPIO DE ITAJOBÍ
1º BIMESTRE 2011

Valores expressos em R\$

Cód. Função	Cód. Subf.	DESPESAS Funções/Subfunções	Dotação Anual		1º BIMESTRE		Acumulado		
			Inicial	Atualizada	Empenhado	Liquidado	Empenhado	Liquidado	a empenhar
1	0	LEGISLATIVO	680.000,00	680.000,00	176.399,36	95.120,36	176.399,36	95.120,36	503.600,64
1	31	Ação Legislativa	680.000,00	680.000,00	176.399,36	95.120,36	176.399,36	95.120,36	503.600,64
4	0	ADMINISTRAÇÃO	3.241.000,00	3.241.000,00	717.628,98	590.018,35	717.628,98	590.018,35	2.523.371,02
4	122	Administração Geral	2.594.000,00	2.594.000,00	614.678,15	487.067,52	614.678,15	487.067,52	1.979.321,85
4	123	Administração Financeira	647.000,00	647.000,00	102.950,83	102.950,83	102.950,83	102.950,83	544.049,17
8	0	ASSISTÊNCIA SOCIAL	1.315.000,00	1.395.000,00	379.043,79	154.079,00	379.043,79	154.079,00	1.015.936,21
8	241	Assistência ao Idoso	85.000,00	85.000,00	32.291,60	12.291,60	32.291,60	12.291,60	52.708,40
8	243	Assist. à Criança e ao Adolescente	237.000,00	237.000,00	108.018,00	28.018,00	108.018,00	28.018,00	128.982,00
8	244	Assistência Comunitária	993.000,00	1.073.000,00	238.734,19	113.769,40	238.734,19	113.769,40	834.265,81
9	0	PREVIDÊNCIA SOCIAL	1.740.000,00	1.740.000,00	279.527,79	276.160,69	279.527,79	276.160,69	1.460.472,21
9	272	Previdência do Regime Estatutário	1.740.000,00	1.740.000,00	279.527,79	276.160,69	279.527,79	276.160,69	1.460.472,21
10	0	SAÚDE	5.604.000,00	5.804.000,00	1.773.117,27	1.342.679,56	1.773.117,27	1.342.679,56	4.030.882,73
10	301	Atenção Básica	5.382.000,00	5.582.000,00	1.755.108,54	1.324.670,83	1.755.108,54	1.324.670,83	3.826.891,46
10	304	Vigilância Sanitária	222.000,00	222.000,00	18.008,73	18.008,73	18.008,73	18.008,73	203.991,27
12	0	EDUCAÇÃO	9.601.000,00	10.938.278,13	2.970.886,24	1.527.524,30	2.970.886,24	1.527.524,30	7.967.391,89
12	361	Ensino Fundamental	6.598.000,00	7.915.287,89	2.433.298,41	1.116.850,88	2.433.298,41	1.116.850,88	5.481.989,48
12	364	Ensino Superior	102.000,00	102.000,00	15.933,59	15.933,59	15.933,59	15.933,59	86.066,41
12	365	Educação Infantil	2.881.000,00	2.900.990,24	521.654,24	394.739,83	521.654,24	394.739,83	2.379.336,00
12	367	Educação Especial	20.000,00	20.000,00	0,00	0,00	0,00	0,00	20.000,00
13	0	CULTURA	11.000,00	11.000,00	0,00	0,00	0,00	0,00	11.000,00
13	392	Difusão Cultural	11.000,00	11.000,00	0,00	0,00	0,00	0,00	11.000,00
15	0	URBANISMO	1.568.000,00	2.307.880,00	1.088.162,90	314.493,31	1.088.162,90	314.493,31	1.219.717,10
15	451	Infra-Estrutura Urbana	1.568.000,00	2.307.880,00	1.088.162,90	314.493,31	1.088.162,90	314.493,31	1.219.717,10
17	0	SANEAMENTO	917.000,00	917.000,00	269.657,62	162.449,26	269.657,62	162.449,26	647.342,38
17	512	Saneamento Básico Urbano	917.000,00	917.000,00	269.657,62	162.449,26	269.657,62	162.449,26	647.342,38
20	0	AGRICULTURA	53.000,00	53.000,00	8.662,11	8.662,11	8.662,11	8.662,11	44.337,89
20	601	Promoção da Produção Vegetal	53.000,00	53.000,00	8.662,11	8.662,11	8.662,11	8.662,11	44.337,89
26	0	TRANSPORTE	2.130.000,00	2.130.000,00	654.920,56	523.440,06	654.920,56	523.440,06	1.475.079,44
26	782	Transporte Rodoviário	2.130.000,00	2.130.000,00	654.920,56	523.440,06	654.920,56	523.440,06	1.475.079,44
27	0	DESPORTO E LAZER	740.000,00	930.000,00	527.945,46	227.448,92	527.945,46	227.448,92	402.054,54
27	812	Desporto Comunitário	475.000,00	665.000,00	320.462,00	184.965,46	320.462,00	184.965,46	344.538,00
27	813	Lazer	265.000,00	265.000,00	207.483,46	42.483,46	207.483,46	42.483,46	57.516,54
28	0	ENCARGOS ESPECIAIS	600.000,00	600.000,00	93.218,74	93.218,74	93.218,74	93.218,74	506.781,26
28	843	Serviço da Dívida Interna	300.000,00	300.000,00	39.455,61	39.455,61	39.455,61	39.455,61	260.544,39
28	845	Transferências	300.000,00	300.000,00	53.763,13	53.763,13	53.763,13	53.763,13	246.236,87
		TOTAL	24.440.000,00	30.747.158,13	8.939.170,82	5.315.294,66	8.939.170,82	5.315.294,66	21.807.987,31

CATIA ROSANA BORSIO CARDOSO

Cátia R. Borsio Cardoso
PREFEITA MUNICIPAL

JOÃO PAULO BENEDITO

João Paulo Benedito
Contador
CRC 148.915

RINEU CARLOS JUNIOR

Rineu Carlos Júnior
Responsável pelo Controle Interno
CPF nº 045.603.138-30

RECEITA CORRENTE LÍQUIDA
(Artigo 2º, Inciso IV e 53, Inciso I da LC. 101/00)
ADMINISTRAÇÃO DIRETA, INDIRETA E FUNDACIONAL

MUNICÍPIO DE ITAJOBÍ
1º BIMESTRE DE 2011

Valores expressos em R\$

RECEITAS CORRENTES	MARÇO	ABRIL	MAIO	JUNHO	JULHO	AGOSTO	SETEMBRO	OUTUBRO	NOVEMBRO	DEZEMBRO	JANEIRO	MÊS DE REF. FEVEREIRO	TOTAL	Apuração Bimestre Anterior	Previsão atualizada Exercício
ADMINISTRAÇÃO DIRETA	3.871.959,56	2.400.891,30	2.455.655,37	2.561.547,02	2.594.668,61	2.723.365,42	2.598.439,89	2.644.657,55	2.905.693,61	3.425.255,34	3.241.668,56	2.906.037,20	34.329.839,43	33.272.657,56	0,00
ADMINISTRAÇÃO INDIRETA	0,00	0,00	0,00	0,00	0,00	0,00	0,00	0,00	0,00	0,00	0,00	0,00	0,00	0,00	0,00
Autarquias	0,00	0,00	0,00	0,00	0,00	0,00	0,00	0,00	0,00	0,00	0,00	0,00	0,00	0,00	0,00
Fundações Públicas	0,00	0,00	0,00	0,00	0,00	0,00	0,00	0,00	0,00	0,00	0,00	0,00	0,00	0,00	0,00
Empresas Estatais Dependentes	0,00	0,00	0,00	0,00	0,00	0,00	0,00	0,00	0,00	0,00	0,00	0,00	0,00	0,00	0,00
Subtotal	3.871.959,56	2.400.891,30	2.455.655,37	2.561.547,02	2.594.668,61	2.723.365,42	2.598.439,89	2.644.657,55	2.905.693,61	3.425.255,34	3.241.668,56	2.906.037,20	34.329.839,43	33.272.657,56	0,00
(-) DEDUÇÕES															
Receitas Transf. Intrag. Adm. Dir/Ind. e Fund	97.601,19	94.554,38	94.819,36	95.979,04	95.828,90	97.723,20	101.229,31	97.472,22	97.769,95	96.544,19	130.539,44	108.322,97	1.208.384,15	1.183.796,79	0,00
Contrib. Serv. Reg. Progr. Previdência	58.960,23	52.643,60	53.145,67	53.814,89	53.394,47	54.554,47	54.337,74	53.789,19	59.051,33	56.596,24	114.017,16	61.298,41	725.603,40	702.279,19	0,00
Compensação Financ. entre Reg. Prev.															
FUNDEF	286.378,62	241.114,28	270.765,77	275.992,22	223.201,65	275.053,75	232.868,31	274.963,98	293.478,81	302.327,59	397.678,21	346.035,07	3.419.858,26	3.272.770,41	0,00
Anulação de Restos a Pagar	0,00	0,00	0,00	0,00	0,00	0,00	0,00	0,00	0,00	0,00	0,00	0,00	0,00	0,00	0,00
Outras	0,00	0,00	0,00	0,00	0,00	0,00	0,00	0,00	0,00	0,00	0,00	0,00	0,00	0,00	0,00
Subtotal	442.940,04	388.312,26	418.730,80	423.786,15	372.425,02	427.331,42	388.435,36	426.225,39	450.300,09	455.468,02	642.234,81	57.626,45	5.353.845,81	5.158.846,59	0,00
RECEITA CORRENTE LÍQUIDA	3.429.019,52	2.012.579,04	2.036.924,57	2.137.760,87	2.222.243,59	2.296.034,00	2.210.004,53	2.218.432,16	2.455.393,52	2.969.787,32	2.599.433,75	2.848.380,75	28.975.993,63	28.113.811,17	0,00

C. Borsio Cardoso
CÁTIA ROSANA BORSIO CARDOSO
Catia R. Borsio Cardoso
PREFEITA MUNICIPAL

João Paulo Benedito
JOÃO PAULO BENEDITO
Contador
CRC 148.915

Irineu Gabottti Junior
IRINEU GABOTTI JUNIOR
Responsável pelo Controle Interno
CPF nº 045.603.138-30

DEMONSTRATIVO DAS RECEITAS E DESPESAS PREVIDENCIÁRIAS

(Artigos 53, Inciso II e 50, Inciso IV da LC. 101/00)
ADMINISTRAÇÃO DIRETA, INDIRETA E FUNDACIONAL

MUNICÍPIO DE ITAJOBI

1º BIMESTRE DE 2011

Valores expressos em R\$

I-RECEITAS PREVIDENCIÁRIAS	Previsão Anual		Receitas Realizadas		Saldo a Realizar
	Inicial	Atualizada	No Bimestre	Até o Bimestre	
Contribuições Patronais	0,00	0,00	0,00	0,00	0,00
Contribuições dos Servidores Ativos	1.030.000,00	1.030.000,00	175.315,57	175.315,57	854.684,43
Contribuições dos Servidores Inativos	0,00	0,00	0,00	0,00	0,00
Contribuições dos Pensionistas	0,00	0,00	0,00	0,00	0,00
Receitas Patrimoniais	1.971.000,00	1.971.000,00	-121.627,90	-121.627,90	2.092.627,90
Compensações Previdenciárias	0,00	0,00	0,00	0,00	0,00
Alienações de Bens	0,00	0,00	0,00	0,00	0,00
Outras	1.239.000,00	1.239.000,00	247.105,68	247.105,68	991.894,32
Total	4.240.000,00	4.240.000,00	300.793,35	300.793,35	3.939.206,65


II-DESPESAS PREVIDENCIÁRIAS	Dotação Anual		Empenhadas		Liquidadas		Saldo a Empenhar
	Inicial	Atualizada	No Bimestre	Até o Bimestre	No Bimestre	Até o Bimestre	
Inativos	1.200.000,00	1.200.000,00	222.373,94	222.373,94	222.373,94	222.373,94	977.626,06
Pensionistas	330.000,00	330.000,00	52.482,95	52.482,95	52.482,95	52.482,95	277.517,05
Outros Benefícios	0,00	0,00	0,00	0,00	0,00	0,00	0,00
Outras Despesas	2.710.000,00	2.710.000,00	4.670,90	4.670,90	1.303,80	1.303,80	2.705.329,10
Total	4.240.000,00	4.240.000,00	279.527,79	279.527,79	276.160,69	276.160,69	3.960.472,21


III - RESULTADO	0,00	0,00	21.265,56	21.265,56	24.632,66	24.632,66
-----------------	------	------	-----------	-----------	-----------	-----------

IV - DISPONIBILIDADES FINANCEIRAS	RS		RS
Receitas		402.494,82	Despesas
Orçamentárias		300.793,35	Orçamentárias pagas
Extra-orçamentárias		101.701,47	Extra-orçamentárias
			Inscrição Restos a pagar*
Saldo do exercício anterior		19.381.919,93	Saldo Atual
Caixa		0,00	Caixa
Bancos Conta Movimento		0,00	Bancos Conta Movimento
Aplicações Financeiras		19.381.919,93	Aplicações Financeiras
Total Geral		19.784.414,75	19.784.414,75

* Relativo ao último bimestre


 ROSANA BORSIO CARDOSO
Catla R. Borsio Cardoso
 PREFEITA MUNICIPAL


 JOÃO PAULO BENEDITO
João Paulo Benedito
 Contador
 CRC 148.915


 IRINEU GARUTTI JÚNIOR
Irineu Garutti Júnior
 Responsável pelo Controle Interno
 CPF nº 045.603.138-30

RESULTADOS NOMINAL E PRIMÁRIO
(Art. 53, Inciso III da LC. 101/00)
ADMINISTRAÇÃO DIRETA, INDIRETA E FUNDACIONAL

MUNICÍPIO DE ITAJOBÍ
1º BIMESTRE 2011

RESULTADO PRIMÁRIO

Valores expressos em R\$


RECEITAS FISCAIS	Previsão Atualizada			Realização		Período Exercício Anterior
	Anual	Do Bimestre	Até o Bimestre	No Bimestre	Até o Bimestre	
Receitas Correntes	30.970.000,00	5.161.666,67	5.161.666,67	5.401.992,48	5.401.992,48	
Receitas de Capital	2.501.378,13	416.896,36	416.896,36	30.000,00	30.000,00	
Subtotal:	33.471.378,13	5.578.563,03	5.578.563,03	5.431.992,48	5.431.992,48	0,00
(-) Deduções						
Receitas de Operações de Crédito	274.300,00	45.716,67	45.716,67	0,00	0,00	0,00
Rendas de aplicações Financeiras	2.098.000,00	349.666,67	349.666,67	-121.624,80	-121.624,80	
Amortização de Empréstimos	0,00	0,00	0,00	0,00	0,00	0,00
Receitas de alienações de ativos	30.000,00	5.000,00	5.000,00	0,00	0,00	0,00
Subtotal	2.402.300,00	400.383,34	400.383,34	-121.624,80	-121.624,80	0,00
I - RECEITAS FISCAIS LÍQUIDAS	31.069.078,13	5.178.179,69	5.178.179,69	5.553.617,28	5.553.617,28	0,00


DESPESAS FISCAIS	Dotação Atualizada			Despesas Liquidadas		Período Exerc. Ant.
	Anual	Do Bimestre	Até o Bimestre	No Bimestre	Até o Bimestre	
Despesas Correntes	26.097.500,00	3.918.687,14	3.918.687,14	4.675.893,78	4.675.893,78	3.786.035,60
(-) Juros e Encargos da Dívida	0,00	0,00	0,00	0,00	0,00	0,00
Subtotal	26.097.500,00	3.918.687,14	3.918.687,14	4.675.893,78	4.675.893,78	3.786.035,60
Despesas de Capital	4.649.658,13	1.112.848,04	1.112.848,04	639.400,88	639.400,88	302.965,28
(-) Deduções	240.000,00	33.333,33	33.333,33	36.913,29	36.913,29	44.283,69
Amortização de Dívida	240.000,00	33.333,33	33.333,33	36.913,29	36.913,29	44.283,69
Concessão de Empréstimos	0,00	0,00	0,00	0,00	0,00	0,00
Aquisição de Título de Capital já Integralizado	0,00	0,00	0,00	0,00	0,00	0,00
Subtotal	4.409.658,13	1.079.514,71	1.079.514,71	602.487,59	602.487,59	258.681,59
II - RESERVA DE CONTINGÊNCIA	2.800.000,00	56.290,17	168.870,50			0,00
III - DESPESAS FISCAIS LÍQUIDAS	30.507.158,13	4.998.201,85	4.998.201,85	5.278.381,37	5.278.381,37	4.044.717,19
IV - RESULTADO PRIMÁRIO (I - III+II)	3.361.920,00	236.268,01	348.848,34	275.235,91	275.235,91	-4.044.717,19

RESULTADO NOMINAL	SALDO			RESULTADO NOMINAL	
	Em 31/12 Exerc. Anterior (A)	Bimestre Anterior (B)	Bimestre Atual (C)	No Bimestre (C-B)	Janeiro até o Bimestre (C-A)
I. Dívida Consolidada	2.251.123,61	2.251.123,61	2.251.123,61		
II. Deduções: (*)	20.812.639,62	20.812.639,62	22.346.395,73		
Ativo Disponível	20.777.015,81	20.777.015,81	22.310.771,92		
Haveres Financeiros	47.323,81	47.323,81	47.323,81		
(-) Restos a Pagar Processados	11.700,00	11.700,00	11.700,00		
III. Dívida Consolidada Líquida (I-II)	0,00	0,00	0,00		
IV. Receita de Privatizações	0,00	0,00	0,00		
V. Passivos Reconhecidos	0,00	0,00	0,00		
Dívida Fiscal Líquida (III + IV - V)	0,00	0,00	0,00	0,00	0,00

(*) Se o saldo for negativo (Restos a Pagar maior que Ativo Disponível + Haveres Financeiros) o sistema lançará o valor zero, pois não deve ser informado o valor negativo. Justificativas (art. 9º, cc inciso I, §2º, art. 53 da LRF)


CATIA ROSANA BORSIO CARDOSO
Catia R. Borsio Cardoso
PREFEITA MUNICIPAL


JOÃO PAULO BENEDITO
João Paulo Benedito
Contador
CRC 148.915


IRINEU GARUTTI JUNIOR
Irineu Garutti Junior
Responsável pelo Controle Interno
CPF nº 045.603.138-30

DEMOSTRATIVO DOS RESTOS A PAGAR
(Artigo 53, Inciso V, da LC. 101/00)
ADMINISTRAÇÃO DIRETA, INDIRETA E FUNDACIONAL


MUNICÍPIO DE ITAJOBI

1º BIMESTRE 2011

PODER / ÓRGÃO / ENTIDADES	Saldo de Exercícios Anteriores	Inscrições		Cancelamentos		Baixas		Pagamentos Até o Bimestre	Montante a Pagar	Disponibilidade Financeira
		Processados	Não Processados	No Bimestre	Até o Bimestre	No Bimestre	Até o Bimestre			
PODER LEGISLATIVO										
Câmara Municipal	0,00	0,00	0,00	0,00	0,00	0,00	0,00	0,00	0,00	0,00
PODER EXECUTIVO	46.933,39	498.291,40	460.723,06	322.000,00	322.000,00	256.404,39	256.404,39	427.543,46	0,00	0,00
Prefeitura Municipal	46.933,39	498.291,40	460.723,06	322.000,00	322.000,00	256.404,39	256.404,39	427.543,46	0,00	0,00
Órgãos/Entidades	0,00	0,00	0,00	0,00	0,00	0,00	0,00	0,00	0,00	0,00
ADMINISTRAÇÃO INDIRETA										
TOTAL:	46.933,39	498.291,40	460.723,06	322.000,00	322.000,00	256.404,39	256.404,39	427.543,46	0,00	0,00


CATIA ROSANA BÓRSIO CARDOSO
PREFEITA MUNICIPAL


JOÃO PAULO BENEDITO
CONTABILISTA CRC 148.915


IRINEU CARUTTI JUNIOR
RESPONSÁVEL PELO CONTROLE INTERNO